



inn. SAFE

[Su patrimonio y documentos mejor protegidos]

PLANTEAMIENTO INICIAL

Ajuste su presupuesto a sus necesidades reales de privacidad y/o resistencia contra ataques inesperados.

- 1. Mi principal requerimiento es:**
 - Privacidad.
 - Resistencia.
- 2. ¿De quién lo tengo que proteger?**
 - De visitantes curiosos y personal interno.
 - De un ladrón oportunista.
 - De un ladrón experto.
- 3. ¿Contra qué lo tengo que proteger?**
 - Ataque manual de habilidad.
 - Ataque manual ligero (taladro, palanca).
 - Ataque violento (taladro, radial, soplete).
 - Arrancamiento y traslado (>100 Kg).

¿Estar asegurado o sin seguro?

No todos los modelos son aptos para asegurar su contenido a través de su compañía de seguros.

Inn.SAFEPRO

Le ofrece cajas de peso superior a 100 kg con electrónica certificada VdS según la norma EN 1300 grado 2 y llave adicional de seguridad.





Desmotive al delincuente

Ordene con privacidad contra curiosos.

Proteja con seguridad
contra ataques violentos.

Dificulte el transporte de la caja
con su peso.

Ante coacción,
avise con discreción a la policía.

Dispóngase de acceso electrónico auditable:


Si tiene previsto dejar la llave de acceso
dentro de su casa, olvídelo,
los intrusos destrozarán todos sus enseres
hasta encontrarla.

inn.SAFE

Con especial dedicación hemos seleccionado los mejores materiales y acabados, haciendo de cada caja fuerte un mueble privado, seguro y perfectamente integrable en nuestro hogar.

[Una solución para cada cliente]

**Requerimientos de alta privacidad
contra visitantes curiosos
y personal interno.**




BASIC+

Es la solución idónea para salvaguardar documentos, escrituras, talonarios, llaves, tarjetas de crédito y claves.

Su cerradura electrónica certificada VdS según norma EN 1300 grado 2 la protege contra ataques de habilidad.

**Requerimientos de resistencia
y cobertura de seguro
en residencial y negocio.**



PRO

Gracias a su doble envolvente y relleno interior de alta densidad, hace que aumente su resistencia contra ataques manuales; y debido a su peso, será bastante más difícil su arrancadura y su transporte rápido.

Dispone de multiusuario, de gran capacidad, llave de seguridad, buzón antihurto, secreter y preinstalación de alarma.

inn.SAFE

inn.SAFE

inn.SAFE



Requerimientos de altas prestaciones en naves y establecimientos al público de alto riesgo.



SMART

Su estructura interna armada con malla de acero corrugado de 8 mm y dispositivo de rebloqueo adicional le confiere una resistencia y seguridad elevada, capaz de resistir ataques específicos de maza, radial y soplete.

Cerradura electrónica

Teclado confort de alta durabilidad con detector de baterías bajas, que permite programar diferentes usuarios con claves de hasta 6 dígitos. Fabricada conforme a VdS según ensayos de la norma EN 1300 grado 2 para garantizar la inviolabilidad del sistema. Permite programar retardo de apertura y bloqueo automático en caso de introducción errónea de claves.

Dimensiones y pesos

Cada categoría ofrece diferentes medidas aptas para distintas ubicaciones y tipos de documentos susceptibles de ser protegidos, así como su estudiado peso contra su extracción y transporte.

Protecciones

A través de su especial diseño, tanto el contenedor como la puerta y bisagras forman un bloque compacto contra los ataques por apalancamiento.

Todos los modelos incluyen una placa de acero manganeso para la protección adicional de la cerradura contra el taladro. El bulón especial de acero cementado ofrece además una elevada protección contra el ataque mediante sierra de sable.

Para resistir ataques violentos, las gamas PRO y SMART han sido fabricadas con un doble envoltorio con cámara interior de relleno de mortero de alta resistencia. La gama SMART incorpora además el armado de malla de acero corrugado de 8 mm.

RELLENO INTERIOR:

Mortero de alta resistencia
armado con malla
de acero corrugado de 8 mm

PUERTA:

Construcción escalonada
para dificultar el ataque con palanca.
Bisagras antipalanca (apertura de 90° a 180°).
Hasta 64 mm de espesor contra el taladro.

INTERIOR:

Bandejas extraíbles modo confort.
Preinstalación de alarma.
Buzón antihurto.
Secreter.

CONTENEDOR:

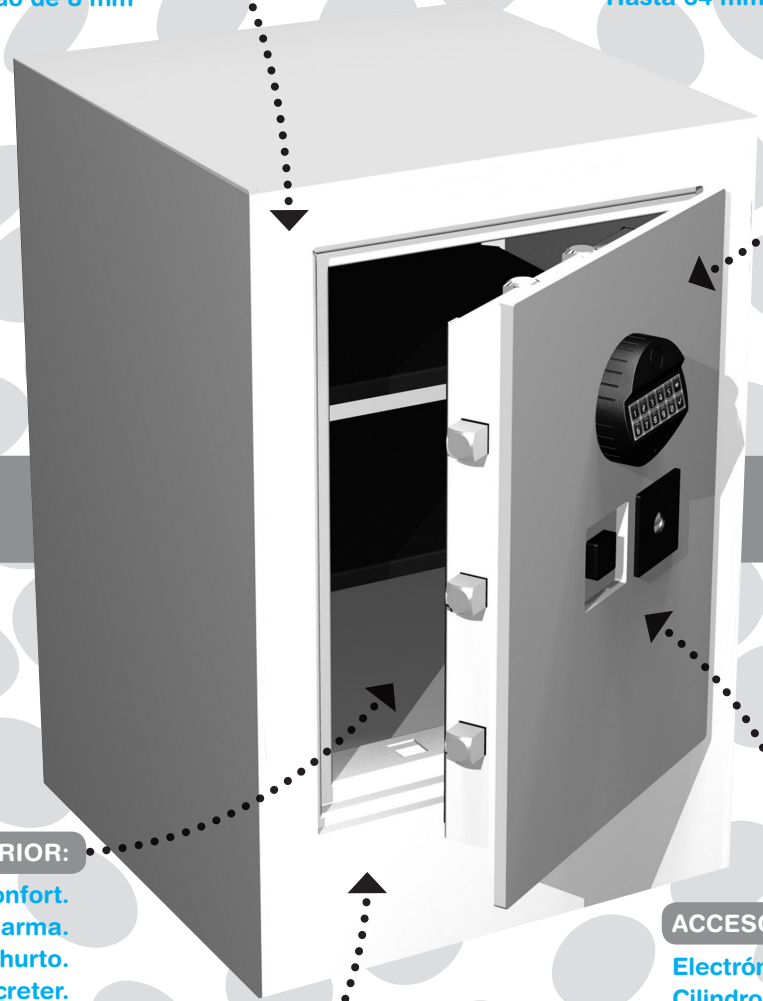
De doble envoltente en acero laminado en frío.

ACCESO Y CIERRE:

Electrónica VdS EN 1300 Clase 2*.
Cilindro amaestrado VdS Bz*.
Placa interior de acero manganeso*.
Bulón de acero cementado.

*

Electrónica multiusuario antiataques de habilidad.
Acero cementado antisierra de sable.
Acero manganeso antitaladro.



ingeniería constructiva

Inn.

Cada modelo ofrece una capacidad de almacenamiento con el máximo peso posible, reduciendo las posibilidades de ataque por holguras, materiales blandos y sabotaje del sistema de cierre. Nuestros ingenieros han estudiado cuidadosamente los puntos más atacados por los intrusos y lo han plasmado en diferentes categorías en función de cada producto.

Concepto
Uso recomendado
Nivel de protección contra ataque manual

Prestaciones incluidas:

Estructura contenedor en acero

Espesor de puerta
Cerradura electrónica certificada
Cerradura mecánica certificada
Garantías

Protecciones adicionales

Pintura en polvo epoxi poliéster
Placa adicional acero manganeso - cierre
Puerta escalonada antipalanca
Bulón cierre acero cementado
Preinstalación alarma
Relleno interior - mortero alta resistencia
Cordón delator con rebloqueo de cierre
Armado con malla de acero corrugado 8 mm
Cerradura electrónica con coacción

Dimensiones en mm (alto-ancho-fondo) / peso

Dimensiones en mm (alto-ancho-fondo) / peso

BASIC+

Alta privacidad
Viviendas con seguridad
Contra taladros y palancas

Acero láser de 3 mm

Acero láser de 10 mm
VdS EN 1300 grado 2

—
Hasta 3 años

incluido

incluido

—

—

—

—

—

—

—

274 x 387 x 355 / 25 Kg

324 x 435 x 355 / 41 Kg

PRO

Resistencia
Residencial / Negocio
+ Dificulta el transporte rápido / protección antirradial

A. Chapa acero láser 6 mm
B. Cámara 2 + 35 + 2 mm

Acero láser de 10 mm
VdS EN 1300 grado 2
Cilindro seguridad VdS Bz
Hasta 5 años

incluido

incluido

incluido

incluido

incluido

incluido (gama B)

—

—

opcional

A. 324 x 435 x 355 / 51 Kg

A. 414 x 522 x 355 / 65 Kg

B. 608 x 435 x 355 / 115 Kg

B. 608 x 566 x 462 / 135 Kg

SMART

Alta seguridad
Locales
+ Protección frente a radiales y sopletes

Cámara 2 + 60 + 2 mm

Cámara 2 + 60 + 2 mm
VdS EN 1300 grado 2
VdS EN 1300 grado 1
Hasta 5 años

incluido

incluido

incluido

incluido

incluido

incluido

incluido

incluido

opcional

600 x 500 x 475 / 200 Kg



“Buscamos el equilibrio entre innovación, tecnología y resistencia
para conseguir soluciones sencillas y equilibradas”