

Para puertas de 1 y 2 hojas, de madera, aluminio, PVC y metálicas, puertas correderas y plegables

Características principales

- Carrera 20 mm, de fácil regulación
- Para suelos irregulares, ondulados y desiguales
- Labio oblicuo de silicona flexible
- Se adapta a suelos irregulares
- Nivelación automática en suelos: 15 mm en puertas de 1000 mm de anchura
- Aislamiento acústico, hasta 42 dB
- Ahorro energético
- Accionamiento unilateral, bajada automática en paralelo
- Apto para puertas de una y dos hojas
- Acortable hasta la siguiente medida en stock
- 5 años de garantía

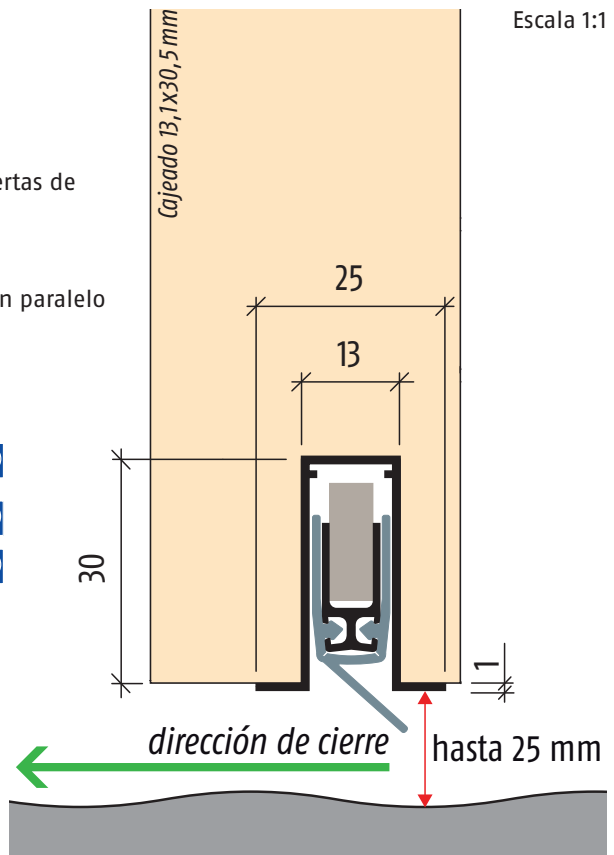
Versiones

- Cortahumos, Planet RF RD/42dB
- Cortafuegos y cortahumos, Planet RF FH+RD/42dB
- Puertas correderas
- Puertas plegables
- Aplicable al canto superior de la puerta
- Versiones especiales bajo pedido



Puertas de doble hoja

- ver capítulo Pasador | Perforado
- DIN izquierda o DIN derecha



Texto para memorias de proyectos

Planet RF RD/42dB, cortahumos

Cierre hermético retráctil Planet RF RD/42dB, especial para suelos irregulares. Para puertas acústicas y cortahumos. Accionamiento lado bisagras. Se adapta a suelos irregulares. Carrera hasta 20 mm. Fijación inferior. Perfil de aluminio 13×30 mm.

Planet RF RD/42dB, cortafuegos y cortahumos

Cierre hermético retráctil Planet RF FH/RD/42dB, especial para suelos irregulares. Para puertas cortafuegos, cortahumos y acústicas. Accionamiento lado bisagras. Se adapta a suelos irregulares. Carrera hasta 20 mm. Fijación inferior. Labio de silicona autoextinguible. Perfil de aluminio 13×30 mm.

Características técnicas

Material del perfil:	aluminio 13×30 mm
Dimensiones del cajeadado:	13,1×30,5 mm
Labio de estanquidad:	silicona de alta calidad o silicona autoextinguible de alta calidad
Capacidad de cierre:	hasta 25 mm de luz al suelo
Aislamiento acústico:	hasta 42 dB
Regulación de carrera:	girar el botón de empuje con llave Allen nº 3
Medidas en stock:	350, 450, 550, 650, 750, 850, 950, 1050, 1150, 1250, 1350 mm
Medidas especiales:	disponible bajo pedido hasta 6000 mm, Puertas correderas hasta 6000 mm
Accionamiento:	unilateral lado bisagras
Posibilidad de acortar:	hasta 100 mm
Fijación:	inferior, con tornillos
Pletina de apoyo:	inoxidable, de 20×20 mm, para clavar en el marco

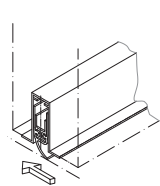
Certificados de ensayos (fuego y acústica): disponibles bajo pedido

Para puertas de 1 y 2 hojas, de madera, aluminio, PVC y metálicas, puertas correderas y plegables

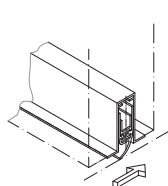
Especificaciones para los pedidos

- **Planet RF RD/42dB**
Artículo N.º. 86 xxx* / DIN izquierda o DIN derecha
- **Planet RF FH+RD/42dB**
Artículo N.º. 84 xxx*
- **Planet RF puerta corredera**
Artículo N.º. 87 xxx*

*xxx = longitud del perfil, ver lista de precios



**Planet RF
DIN R (dcha)**



**Planet RF
DIN L (izda)**

Accesorios / opciones

- **Planet pletina de apoyo inox**
Artículo N.º. 900 014
- **Cortar el Planet a medida**
Artículo N.º. 900 200
- **Tapetas de cobertura Planet**
Artículo N.º. 700 10
- **Perforado Planet 5×13 mm**, incl. guía de plástico para Planet TR | KR. Artículo N.º. 900 190,
Para especificaciones de pedidos ver capítulo Pasador | Perforado
- **Zócalo Planet** para superposición
ver capítulo Zócalo
- **Planet BM Cubeta de suelo**
ver capítulo Pasador | Perforado



Planet RF, para suelos irregulares, ondulados, y desiguales



Planet RF con Zócalo



Planet RF, con Planet orificio 5×13 mm para pasador



Planet RF con botón de empuje DIN L (izquierda)



Planet BM 5×13 mm cubeta de suelo estrecha, ver capítulo Pasador | Perforado



Planet RF con Planet KR (pasador)



Planet KR (pasador), ver capítulo Pasador | Perforado

SWISS MADE

► Para más información sobre Planet RF, ver capítulo de montaje