

Para puertas de 1 y 2 hojas, de madera, aluminio, PVC y metálicas, puertas correderas y plegables. Ver también el capítulo de puertas correderas Planet SL

Características principales

- Carrera hasta 20 mm, de fácil regulación
- Accionamiento unilateral, lado bisagras
- Bajada automática en paralelo, sin barrido del suelo
- Nivelación automática en suelos desnivelados
- Aislamiento acústico de 48 dB (7 mm de luz al suelo)
- Ahorro energético
- Canal de anchura única para todo tipo de puertas
- Apto para puertas de doble hoja
- Acortable hasta la siguiente medida en stock
- Labio de silicona de alta calidad (no de goma)
- 5 años de garantía

Versiones

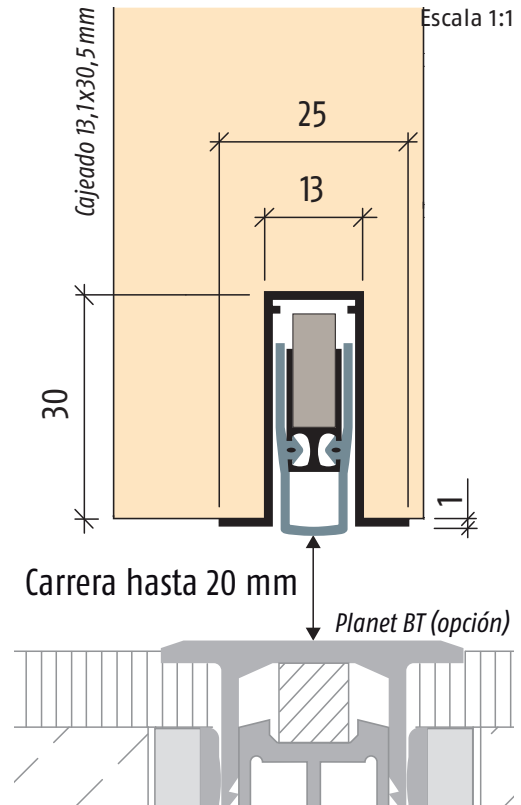
- Cortahumos, **Planet FT RD/48dB**
- Cortafuegos y cortahumos, **Planet FT FH+RD/48dB**



- Puertas correderas
- Puertas plegables
- Aplicable al canto superior de la puerta
- Versiones especiales bajo pedido

Puertas de doble hoja

- ver capítulo Pasador | Perforado



Texto para memorias de proyectos

Planet FT RD/48dB, cortahumos



Cierre hermético retráctil **Planet FT RD/48 dB**, para puertas acústicas y cortahumos. Accionamiento unilateral. Nivelación automática en suelos desnivelados. Bajada en paralelo. Carrera hasta 20mm. Enrasado al canto. Labio de silicona de alta calidad. Fijación inferior. Perfil de aluminio 13x30 mm.

Planet FT FH+RD/48dB, cortafuegos y cortahumos



Cierre hermético retráctil **Planet FT FH/RD/48 dB**, para puertas acústicas, cortahumos y cortafuegos. Accionamiento unilateral. Nivelación automática en suelos desnivelados. Bajada en paralelo. Carrera hasta 20 mm. Enrasado al canto. Fijación inferior. Labio de silicona autoextinguible. Perfil de aluminio 13x30 mm.

Características técnicas

Material del perfil:	aluminio, 13x30 mm
Dimensiones del cajead:	13,1x30,5 mm
Labio de estanquidad:	silicona de alta calidad o silicona de alta calidad autoextinguible
Carrera:	hasta 20 mm
Aislamiento acústico:	hasta 48 dB con 7 mm de luz al suelo, hasta 42 dB con 20 mm de luz al suelo
Regulación de carrera:	girar el botón de empuje con llave Allen nº 3
Medidas en stock:	350, 450, 550, 650, 750, 850, 950, 1050, 1150, 1250, 1350 mm
Medidas especiales:	hasta 6000 mm bajo pedido. Puertas correderas hasta 6000 mm
Accionamiento:	unilateral, lado bisagras
Posibilidad de acortar:	hasta 100 mm
Fijación:	inferior, con tornillos autorroscantes
Pletina de apoyo:	inoxidable, de 20x20 mm, para clavar en el marco

Certificados de ensayos (fuego y acústica): disponibles bajo pedido

Para puertas de 1 y 2 hojas, de madera, aluminio, PVC y metálicas, puertas correderas y plegables. Ver también el capítulo de puertas correderas Planet SL

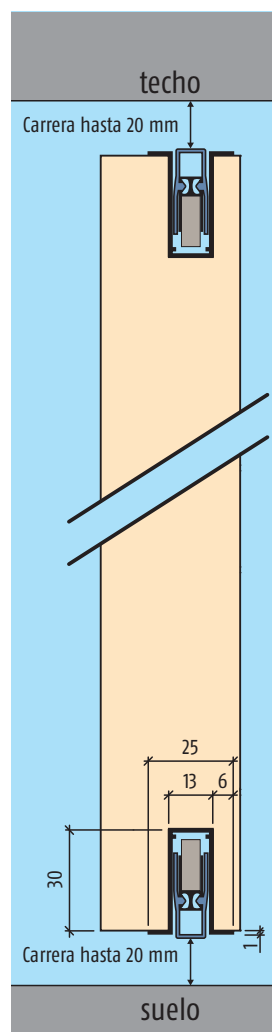
Especificaciones para los pedidos

- **Planet FT RD/48dB**, incl. pletina de apoyo
Artículo N.º. 70 xxx*
- **Planet FT FH+RD/48dB**, incl. pletina de apoyo
Artículo N.º. 71 xxx*
- **Planet FT puerta corredera**, incl. pletina de apoyo
Artículo N.º. 72 xxx*

*xxx = Medidas del perfil, ver lista de precios

Accesorios / opciones


- **Pletina de apoyo inox**
Artículo N.º. 900 014
- **Cortar el Planet a medida**
Artículo N.º. 900 200
- **Tapetas de cobertura Planet**
Artículo N.º. 700 10
- **Perforado Planet 5×13 mm**, incl. guía de plástico, para Planet TR |KR.
Artículo N.º. 900 190
Para especificaciones de pedidos ver capítulo Pasador | Perforado
- **Zócalo Planet** para montaje superpuesto
ver capítulo Zócalo
- **Planet BM Cubeta de suelo**
ver capítulo Pasador | Perforado



Planet FT en parte superior e inferior de puerta batiente. Vista lateral



Planet FT con orificio 5×13 mm para falleba basculante TR, ver capítulo Pasador | Perforado



Planet BM 5×13 mm cubeta de suelo estrecha, ver capítulo Pasador | Perforado



Zócalo Planet con Planet FT 13×30 mm, ver capítulo Zócalo Planet



Planet FT con Planet KR (pasador)



Planet KR (pasador), ver capítulo Pasador | Perforado

SWISS MADE

► Para más información sobre Planet FT ver capítulo de montaje