



ferrva

Industriales
Industrial doors
Portes industrielles

Classic Fold Timber

SF-322 D

SF-322 D

Classic Fold Timber

+ info



ES

El sistema **SF-322D** aporta: Perfil superior de aluminio anodizado plata. Roldana con cuatro rodamientos a bolas y con sistema basculante para superar las posibles irregularidades del perfil. Mecanismo de regulación vertical. Accesorios para su sujeción a pared o a techo. Freno retenedor.

EN

The **SF-322D** system provides: Top strip in silver anodised aluminium. Roller fitted with four ball bearings and with a tilting system to overcome any possible unevenness in the strip. Vertical adjustment mechanism. Wall or ceiling securing accessories. Holding brake.

FR

Le système **SF-322D** apporte les éléments suivants : Profilé supérieur en aluminium anodisé argent. Réa muni de quatre roulements à billes et d'un système basculant pour surmonter les éventuelles irrégularités du profilé. Mécanisme de réglage vertical. Accessoires de fixation au mur ou au plafond. Frein d'arrêt.



Héctor Santos-Díez

150 kg por par de hojas | per pair of panels | per paire de panneaux
330 lb por par de hojas | per pair of panels | per paire de panneaux

SF-322 D

Classic Fold Timber

Características técnicas

Technical characteristics | Caractéristiques techniques

Pictogramas | Pictograms | Pictogrammes

Perfilería
Profiles
Profils



54x53 mm



22.5x22 mm

Especificaciones
Specifications
Spécifications



MÍN. 40 mm



MAX. 850 mm

Pesos | Weights | Poids

150 kg por par de hojas | per pair of panels | par paire de panneaux

330 lb por par de hojas | per pair of panels | par paire de panneaux

Variantes de instalación | Installation possibilities | Variantes d'installation



Plegados | Folds | Pliage

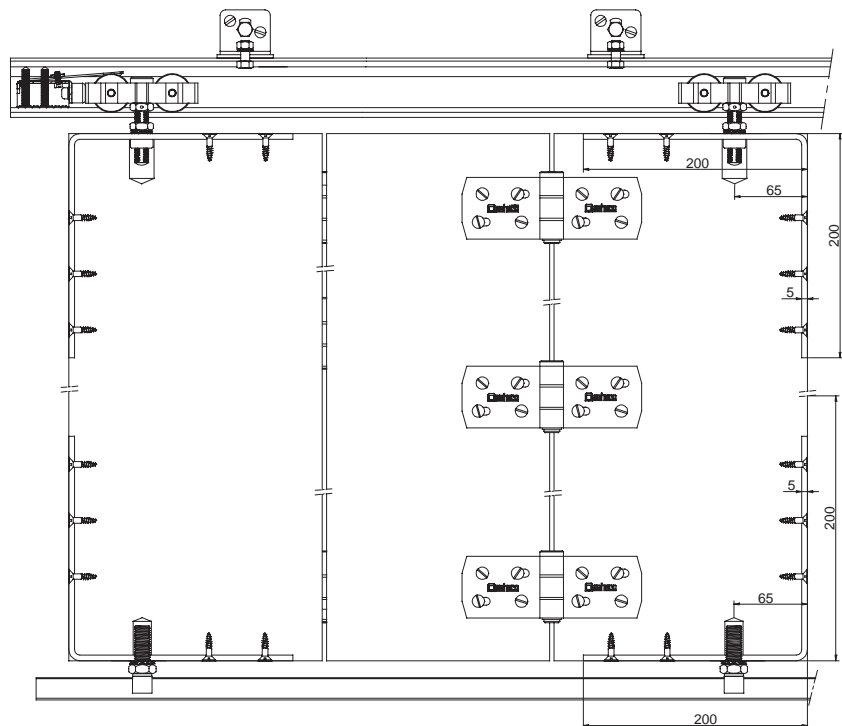
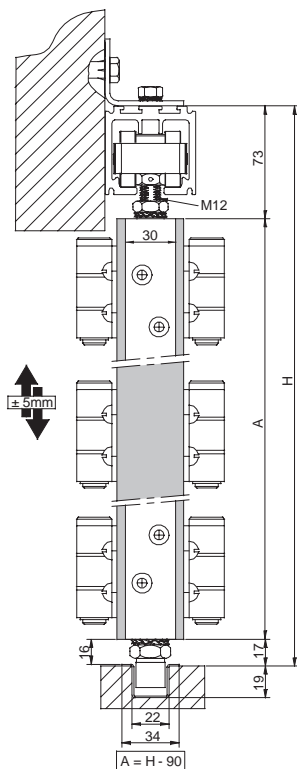
Enrasado | Flush | Affleurant

Sección tipo

Cross-section | Section type

(Cotas en mm / Dimensions in mm / Dimensions en mm)

SF - 322 D

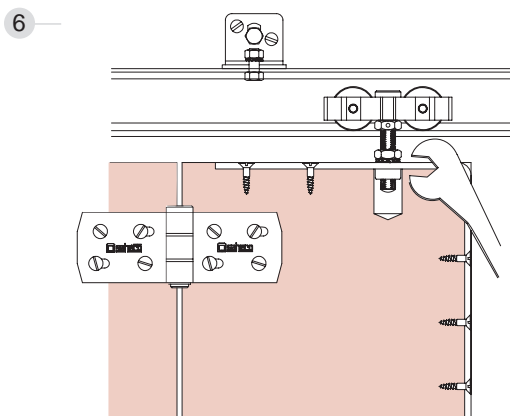
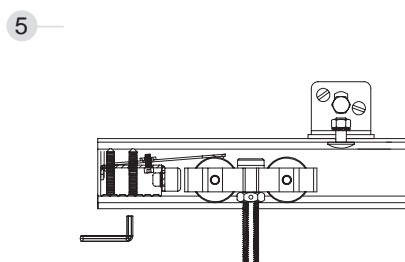
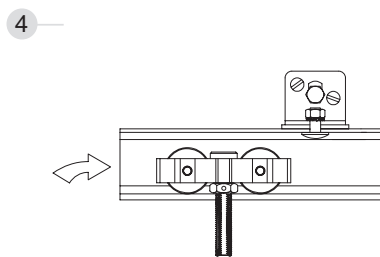
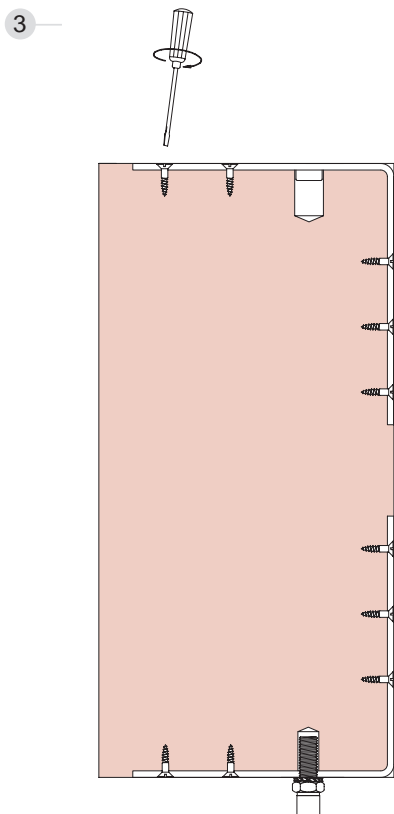
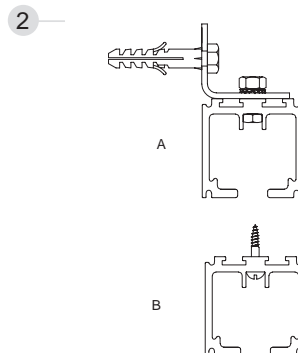
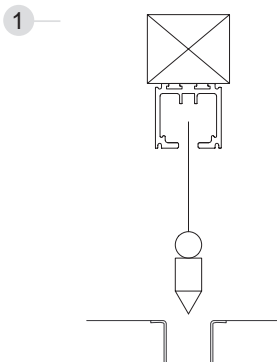




Sistema de montaje

Assembly system | Système de montage

SF - 322 D



ferrva

150 kg por par de hojas | per pair of panels | per paire de panneaux
330 lb por par de hojas | per pair of panels | per paire de panneaux

SF-322 D

Classic Fold Timber

Componentes

Components | Composants

SF-322 D

		Cód.			
Perfilería superior Top profiles Profils supérieure					
  54x53 mm	Perfil aluminio anodizado plata Top track. Satin anodized aluminium SAA Rail haut. Aluminium anodisé argent AAA	0 256 15 0 256 22 0 256 30 0 256 37 0 256 45 0 256 60	1,5 m 2,25 m 3 m 3,75 m 4,5 m 6 m	1 perfil 1 profile 1 profil	
	Perfilería inferior Bottom profiles Profils inférieure				
	  22,5x22 mm	Perfil inferior aluminio natural Bottom track. Mill finish aluminium MA Rail bas. Aluminium brut AB	00 41 31 00 41 51	3 m 5 m	10 perfiles 10 profiles 10 profils
		Juegos Sets Jeux			
		Juego completo de accesorios SF-322 D SF-322D Fitting set 2 doors Garniture SF-322D 2 vantaux 150kg por par de hojas per pair of panels par paire de panneaux	0 322 00		1 juego 1 set 1 jeu
	Componentes Components Composants				
	Roldana SF-322 D SF-322D Roller Monture SF-322D	0 300 66		2 piezas 2 pieces 2 pièces	
	Freno retenedor Retaining track stopper Butée avec ressort de retenue	0 300 63		2 piezas 2 pièces 2 pièces	

Classic Fold **Timber**

C/Vista Alegre, 61 Bajo
15705 Santiago de Compostela

Tel. +34 981 58 98 93
Fax. +34 981 57 20 56
ferrva@ferrva.com

www.ferrva.com

ferrva